

Avenant n°25 à l'Accord Professionnel Territorial Des « Transports routiers »

Article 1 : Valeur du point

Conformément aux dispositions du troisième alinéa de l'article 32 de l'Accord Professionnel Territorial de la branche "Transports routiers" signé le 29 août 1996, les parties signataires sont convenues de porter la valeur du point à la valeur suivante :

901 Frs à compter du 1^{er} février 2023

Les indices suivants sont modifiés comme suit :





| | |
|---------|-----|
| N1-ech2 | 184 |
| N1-ech3 | 185 |
| N2-ech1 | 187 |
| N2-ech2 | 188 |
| N2-ech3 | 190 |
| N3-ech1 | 193 |

Article 2 : Extension




Les parties signataires demandent l'extension du présent avenant auprès du gouvernement de la Nouvelle-Calédonie conformément aux dispositions de l'article Lp 334-12, Lp 334-13 et R 334-2 du code du travail de Nouvelle-Calédonie.

Fait à Nouméa, le 01^{er} février 2023

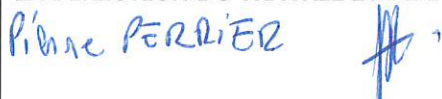
COLLEGE DES EMPLOYEURS

| | | | |
|--|---|--|----------|
| MEDEF-NC Audrey  | MEDEF-NC Youkanaanou Tina  | MEDEF-NC Lawrence P. LARTER SCT  | MEDEF-NC |
| MEDEF-NC | CPME-NC | CPME-NC T. CARCO  | U2P |

COLLEGE DES SALARIÉS

| | | | |
|--|---|-------|--|
| COGETRA | CSTC-FO Vieux-foyer Jean  | CSTNC | USOENC TAVITA LIVAI  |
| USTKE  | UT-CFE-CGC | | |

LA DIRECTION DU TRAVAIL ET DE L'EMPLOI


Pierrick PERRIER

Structure de la grille de classifications
et du barème des salaires minimaux hiérarchiques
pour le secteur **TRANSPORTS ROUTIERS**

| Grille | | Classifications | | | | Salaires minimaux ⁽¹⁾ au 1er février 2023 en Frs CFP | |
|---------|----------|--------------------------------|------------------------|--------------------|------------------------|---|--------------|
| Niveaux | Echelons | Employés, vendeurs Ouvriers | | Agents de Maîtrise | | Employés vendeurs | Agents de |
| | | Indices hiérar. | Code de désignation | Indices hiérar. | Code de désignation | Ouvriers | Maîtrise |
| | | | | | | 901 F le point | |
| I | 1er | SMG | | | | SMG | |
| | 2ème | 184 | | | | 165 784 | |
| | 3ème | 185 | | | | 166 685 | |
| II | 1er | 187 | | | | 168 487 | |
| | 2ème | 188 | | | | 169 388 | |
| | 3ème | 190 | | | | 171 190 | |
| III | 1er | 193 | | | | 173 893 | |
| | 2ème | 202 | | 217 | AM 1 | 182 002 | 195 517 |
| | 3ème | 214 | | | | 192 814 | |
| IV | 1er | 228 | | 243 | AM 2 | 205 428 | 218 943 |
| | 2ème | 244 | | | | 219 844 | |
| | 3ème | 259 | | 274 | AM 3 | 233 359 | 246 874 |
| V | 1er | 270 | | | | 243 270 | |
| | 2ème | 283 | | 298 | AM 4 | 254 983 | 268 498 |
| | 3ème | 303 | | | | 273 003 | |

(1) Salaires mensuels correspondant à 169 h/mois.